

Schweizerische Epilepsie-Klinik

Stationär 2019

Pflegetage

6 047

2018 | 6 292

Patienten (Austritte)

897

2018 | 878

Ø Aufenthalt in Tagen

6,7

2018 | 7,2

Betten

20

2018 | 21

Ambulant 2019

Ärztliche Konsultationen

4 538

2018 | 3 744

Nicht ärztliche Konsultationen

2 881

2018 | 3 031

Patienten

4 239

2018 | 3 990

Behandelte Patienten



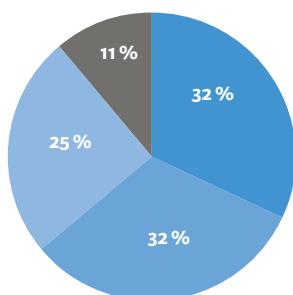
* Davon Kinder & Jugendliche

Pflegetage



* Davon Kinder & Jugendliche

Altersstruktur



- Bis 20 Jahre
- 21 bis 40 Jahre
- 41 bis 60 Jahre
- 61 und mehr Jahre

Herkunft

Kanton Zürich

Zürich-Stadt	13 %
Zürich-Land	31 %

44 %

Angrenzende Kantone

Aargau	10 %
Schaffhausen	2 %
Schwyz	2 %
St. Gallen	7 %
Thurgau	5 %
Zug	3 %

29 %

Übrige Deutschschweiz	23 %
Westschweiz und Tessin	1 %
Ausland	2 %

Zürcher RehaZentrum Lengg

Stationär 2019

Pflegetage

16 472

2018 | 15 642

Patienten (Austritte)

505

2018 | 477

Ø Aufenthalt in Tagen

33,3

2018 | 33,0

Betten

45

2018 | 44

Zentrum für ambulante Rehabilitation (ZAR) 2019

Ärztliche Konsultationen

246

2018 | 314

Nicht ärztliche Konsultationen

28 577

2018 | 27 319

Patienten


740

2018 | 720

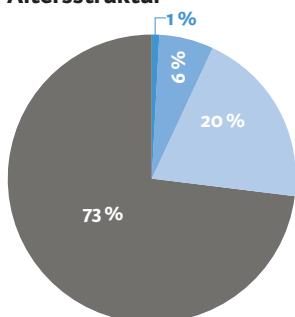
Behandelte Patienten



Pflegetage



Altersstruktur



- Bis 20 Jahre
- 21 bis 40 Jahre
- 41 bis 60 Jahre
- 61 und mehr Jahre

Herkunft

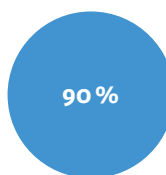
Kanton Zürich

Zürich-Stadt	35 %
Zürich-Land	55 %

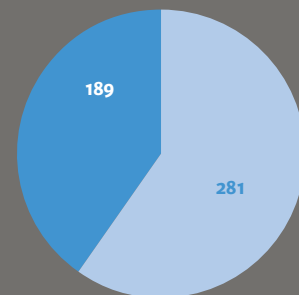
Angrenzende Kantone

Aargau	1 %
Schaffhausen	2 %
Schwyz	1 %
St. Gallen	2 %
Zug	1 %

Übrige Deutschschweiz	2 %
Ausland	1 %



Personalbestand Klinik Lengg AG



- Anzahl Mitarbeitende
- Vollstellen