

# Kennzahlen Schweizerische Epilepsie-Klinik

## Stationär 2017

Pflegetage

6 664

2016 | 7 004

Patienten (Austritte)

878

2016 | 926

Ø Aufenthalt in Tagen

7,8

2016 | 7,6

Betten

22

2016 | 23

## Ambulant 2017

Ärztliche Konsultationen

4 127

2016 | 3 953

Nicht ärztliche Konsultationen

3 836

2016 | 3 171

Patienten

4 076

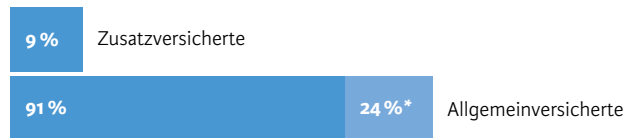
2016 | 3 974

## Behandelte Patienten



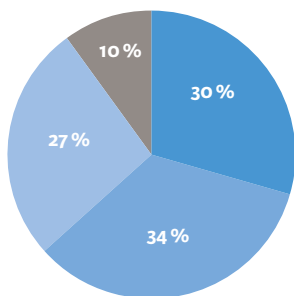
\* Davon Kinder & Jugendliche

## Pflegetage



\* Davon Kinder & Jugendliche

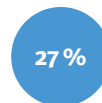
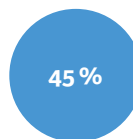
## Altersstruktur



- Bis 20 Jahre
- 21 bis 40 Jahre
- 41 bis 60 Jahre
- 61 und mehr Jahre

## Herkunft

<b>Kanton Zürich</b>	
Zürich-Stadt	13 %
Zürich-Land	32 %
<b>Angrenzende Kantone</b>	
Aargau	9 %
Schaffhausen	2 %
Schwyz	3 %
St. Gallen	6 %
Thurgau	4 %
Zug	3 %
Übrige Deutschschweiz	24 %
Westschweiz und Tessin	2 %
Ausland	2 %



# Kennzahlen Zürcher RehaZentrum Lengg

## Stationär 2017

Pflegetage

15 394

2016 | 14 650

Patienten (Austritte)

499

2016 | 457

Ø Aufenthalt in Tagen

30,8

2016 | 32,1

Betten

44

2016 | 42

## Zentrum für ambulante Rehabilitation (ZAR) 2017

Ärztliche Konsultationen

345

2016 | 195

Nicht ärztliche Konsultationen

25 113

2016 | 26 181

Patienten

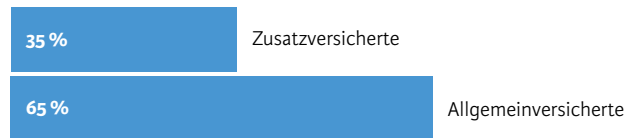
743

2016 | 707

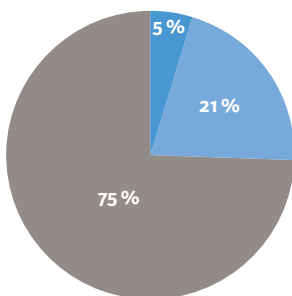
## Behandelte Patienten



## Pflegetage



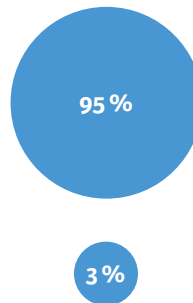
## Altersstruktur



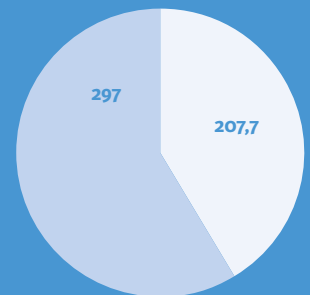
- 21 bis 40 Jahre
- 41 bis 60 Jahre
- 61 und mehr Jahre

## Herkunft

Kanton Zürich	
Zürich-Stadt	38 %
Zürich-Land	57 %
Angrenzende Kantone	
Aargau	1 %
Schaffhausen	1 %
Thurgau	1 %
Übrige Deutschschweiz	1 %
Ausland	1 %



## Personalbestand Klinik Lengg AG



- Anzahl Mitarbeitende
- Vollstellen